



K 9510

bebek tartısı

***KULLANMA
KILAVUZU***



**Bu ürün,
çevreye saygılı modern tesislerde
doğaya zarar vermeden
üretilmiştir.**

Değerli Müşterimiz,

Modern tesislerde üretilen ve titiz kalite kontrolünden geçirilmiş olan ürününüzün size en iyi verimi sunmasını istiyoruz. **Bunun için, bu kılavuzun tamamını ürününüzü kullanmadan önce dikkatle okumanızı ve bir başvuru kaynağı olarak saklamanızı rica ederiz.**



İçindekiler

1 Güvenlik Uyarıları **Sayfa 3**

2 Cihazınızın Teknik Özellikleri **Sayfa 4**

3 Cihazınızın Kullanılması **Sayfa 5-7**

4 Bakım ve Temizlik **Sayfa 8**

5 Tüketici Hizmetleri **Sayfa 9**

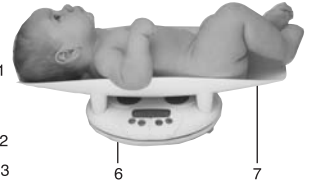
1 Güvenlik Uyarıları

- Bu talimatları dikkatlice okuyun ve kılavuzu gelecekte başvurmak üzere saklayın.
- Bu bir oyuncak değildir. Çocukların tartılmaları denetiminiz altında yapılmalıdır.
- Tartıyı uzun süre kullanmayacaksınız, pilleri çıkartın.
- Bu tartı hassas bir ölçüm aracıdır. Bu yüzden özen gösterilmelidir. Yüksek sıcaklıklara, neme ve ıslaklığa, darbelere, toza ve doğrudan gelen güneş ışığına maruz bırakılmamalıdır.
- Tartıya vurmayın ve cihazı düşürmeyin.
- Tartıyı ısı kaynaklarından uzak tutun.
- Tartının üstünde zıplamayın.
- Tartının içini açmayın. Bir arıza halinde bu cihaz yalnızca yetkili teknik servis tarafından tamir edilmelidir.

2 Cihazınızın Teknik Özellikleri

- 1 LCD ekran
- 2 Açma/Kapama tuşu
- 3 Ağırlık Birimi seçim tuşu
- 4 Tutma tuşu
- 5 Dara tuşu
- 6 Bebek tartısı
- 7 Bebek tartma haznesi
- 8 Bebek tartma haznesi kilidi
- 9 Lastik tapa (4 adet)



Ölçüm Aralığı: 10 gr - 20 kg
Ölçüm Basamakları
(Hassaslık): 10 gr
Pil: 1 Adet 9 V alkalin pil.



Kapasite:
20 kg



Hassaslık:
10 gr



Bebek tartma haznesini tartıya kilitlemede kullanılır.

Tartının üzerinde bulunan işaretlemelerde veya ürünle birlikte verilen diğer basılı dökümanlarda beyan edilen değerler, ilgili standartlara göre laboratuvar ortamında elde edilen değerlerdir. Bu değerler, ürünün kullanım ve ortam şartlarına göre değişebilir.

3 Cihazınızın Kullanılması

Bebek Tartısı, bebeğinizin büyümesini izlemeniz, kesin ve güvenilir bir şekilde büyümesini takip etmek için tasarlanmıştır. 20 kilograama kadar ağırlığı, 10 gramlık hassaslıkla tartabilir. Büyümenin her aşamasında çocuğunuzun gelişimini ağırlık kazanımı anlamında izlemenize yardımcı olur. Çocuğunuz kendi başına ayağa kalkabildiği zaman, cihazı bebek tartma haznesi olmaksızın da kullanabilirsiniz. Böylece cihaz, çocuğunuz için pratik bir banyo tartısı haline dönüşür. DARA işlevi sayesinde bebeğinizi yumuşak bir havlu kullanarak da tartabilirsiniz. TUTMA TUŞU sayesinde, çocuğunuz hareket etse bile hassas bir ağırlık ölçümü gerçekleştirilir.

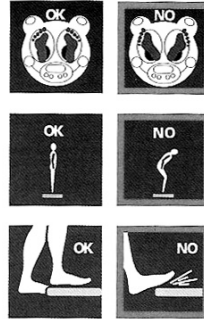
KULLANIM İPUÇLARI

- Tartıyı düz ve sert bir yüzeye yerleştirin. Cihazın altında yumuşak, eğimli ve düzensiz bir yüzey olması (halı, havlu, muşamba vb.) ağırlık ölçümü sırasında değişime yol açabilir.
- Bebek tartma haznesi olmaksızın kullanılırken, sıfırlar kaybolmadan önce çocuk tartının üstünde, ayaklar paralel konumda ve ağırlık eşit olarak dağıtılmış biçimde (Şekil 1) durmalıdır. Ağırlık ölçümü sırasında çocuğunuzun sabit durmasına dikkat edin. Ölçüm sırasında çocuğunuzun hiçbir yöne eğilmemesine dikkat edin. Bu gibi durumlar, ağırlık ölçümü sırasında değişime yol açabilir.

- **Bu tartı ticari amaçla kullanılamaz.**

PİLLERİN YERLEŞTİRİLMESİ

Yalnızca bir adet 9V alkalin pil kullanın. Cihazın altındaki pil kapağını çıkarın. Pili yerleştirin ve kapağı kapatın.



(Şekil 1)

3 Cihazınızın Kullanılması

İŞLEV TUŞLARI

ON/OFF (AÇMA/KAPAMA)

ON/OFF tuşu ile tartıyı açıp kapatabilirsiniz.

AĞIRLIK BİRİMİ SEÇİM TUŞU

Bu tuşu ölçüm birimini (kg veya pound) seçmek için kullanabilirsiniz. Avrupa'nın genelinde ve Türkiye'de kilogram ölçü birimi kullanılır. Bu tartı 20 kilograma kadar olan ağırlıkları 10 gramlık hassaslıkla ölçer.

TUTMA TUŞU

Bebeğin hareket etmesinden ötürü, gösterilen ağırlık sürekli değişir. Bebek, tartı haznesinin içinde yatarken "TUTMA" tuşuna basın. Göstergede "hold" yazar ve tartı otomatik olarak, ölçtüğü ağırlıkların ortalamasını hesaplar. Cihaz daha sonra bebeğin ortalama olarak hesapladığı ağırlığını gösterir ve üstte "Δ" işareti yanıp söner. Tutma tuşuna tekrar basılırsa normal tartma işlemi devam eder.

DARA

Bebek bir havlu veya örtünün üzerine yatırılacaksa, bu işlevi kullanın.

ON/OFF tuşuna basarak cihazı açın.

Gösterge "8888" yazar. Göstergede "0.00" yazana dek bekleyin ve sonra havluyu ya da örtüyü tartı küvetinin üstüne serin. **DARA** tuşuna basın ve göstergede tekrar "0.00" yazana dek bekleyin.

Bu işlemi yaptığınızda, tartınız örtü ya da havlu olmaksızın yalnızca bebeğinizin ağırlığını ölçecektir.

3 Cihazınızın Kullanılması

BEBEK TARTMA HAZNESİ

Ürününüzle birlikte verilen 4 adet lastik tapa ürünün bebek tartısı olarak kullanımı sonrasında, normal tartıya geçişte (şekil 4) tartıdaki uygun 4 yuvaya takılmalıdır. Plastik tapalar gelecekte gerekli olabilir; güvenli bir yerde saklayınız.

Bebek tartma haznesi kilidini kullanarak hazneyi cihaza sabitleyin (şekil2)

ON/OFF tuşuna basın.

Gösterge "8888" yazar. Göstergede "0.00" yazınca cihaz kullanıma hazırdır. Bebeği tartı kütetine yatırın ve göstergede ağırlığı yazana dek bekleyin (Şekil 3). ON/OFF tuşuna basarak cihazı kapatabilirsiniz. İki dakika boyunca herhangi bir tuşa basılmazsa, cihaz otomatik olarak kapanır.



(Şekil 2)



(Şekil 3)

CİHAZIN ÇOCUK TARTISI OLARAK KULLANILMASI

Çocuğunuz kendi başına ayakta (dik) durmaya başladığında ve 20 kg ağırlığı geçmedikçe, bu teraziyi bir banyo tartısı olarak kullanabilir. Hazneyi çıkarın. 4 plastik tapayı takın. (Kilit somunu gelecekte gerekli olabilir; güvenli bir yerde saklayın). Cihazı açın ve göstergede "0.00" yazmasını bekleyin. Çocuğunuzu tartının üstüne çıkarın. Çocuğunuz tartının üstünde, ayaklar paralel konumda ve ağırlık eşit olarak dağıtılmış biçimde durmalıdır. Tartma sırasında çocuk sabit durmalı ve bir yöne eğilmemelidir. (şekil 4)



(Şekil 4)

4 Bakım ve Temizlik

- Cihazın dış yüzeyini nemli bir bezle silin.
- Cihazın altını yumuşak kuru bir bezle silin.
- Asla kimyasal veya aşındırıcı maddeler kullanmayın.
- Herhangi bir sıvının cihazın üstüne dökülmesine veya içine girmesine izin vermeyin. Bu cihaz su geçirmez değildir.

GÖSTERGE İŞARETLERİ

- "Lo" yazısı pillerin bittiğini gösterir. Pilleri değiştirin.
- "Err" yazısı ağırlığın ölçüm kapasitesinden fazla olduğunu gösterir.
- Göstergede "0.00" yazdığı anda, tartı kullanıma hazırdır. Bu kılavuzda belirtilen talimatlara uyulmazsa, göstergede "ERR" yazısı belirir.

5 Tüketici Hizmetleri

Değerli Müşterimiz,

Sizlere iyi ürün vermek kadar, iyi hizmet vermenin de önemine inanıyoruz. Bu nedenle siz bilinçli tüketicilere çok geniş kapsamlı yeni hizmetler sunmaya devam ediyoruz.

Yetkili Servislerimizin haftanın 7 günü 09:00 - 22:00 saatleri arasında hizmet vermeye başlamasının ardından, Arçelik Çağrı Merkezi de haftanın 7 günü 08:00 - 24:00 saatleri arasında yeni telefon numarası olan **444 0 888** ile canlı olarak hizmet vermeye başladı. Doğrudan bu numarayı çevirerek Arçelik Çağrı Merkezine başvurabilir ve arzu ettiğiniz hizmeti talep edebilirsiniz.

Yeni Numaralar:

444 0 888

(Sabit telefonlardan veya cep telefonlarından alan kodu çevirmeden *)

Diğer Numara:

(0216) 585 8 888

* Sabit telefonlardan yapılan aramalarda şehir içi arama tarifesi üzerinden, cep telefonu ile yapılan aramalarda ise GSM-GSM tarifesinden ücretlendirme yapılmaktadır.

Çağrı Merkezimize ayrıca www.arcelik.com.tr adresindeki Tüketici Hizmetleri bölümünde bulunan formu doldurarak ya da 0216 585 8 888 nolu telefonu arayarak ya da 0216 423 23 53 nolu telefona faks çekerek de ulaşabilirsiniz.

Yazılı başvurular için adresimiz: Arçelik Çağrı Merkezi, Ankara Asfaltı Yanı, 34950 Tuzla/İSTANBUL

Aşağıdaki önerilere uymanızı rica ederiz.

1. Ürününüzü aldığınızda Garanti Belgesini Yetkili Satıcınıza onaylatınız.
2. Ürününüzü kullanma kılavuzu esaslarına göre kullanınız.
3. Ürününüzle ilgili hizmet talebiniz olduğunda yukarıdaki telefon numaralarından Çağrı Merkezimize başvurunuz.
4. Hizmet için gelen teknisyene "teknisyen kimlik kartı"ni sorunuz.
5. İşiniz bittiğinde servis teknisyeninden "HİZMET FİŞİ" istemeyi unutmayınız. Alacağınız Hizmet Fişi, ilerde ürününüzde meydana gelebilecek herhangi bir sorunda size yarar sağlayacaktır.
6. Kullanım ömrü:10 yıldır.(Ürünün fonksiyonunu yerine getirebilmesi için gerekli yedek parça süresi.)



*Garanti ile ilgili olarak
Müşterinin Dikkat Etmesi
Gereken Hususlar*

Arçelik tarafından verilen bu garanti, Bebek Tartısı'nın normalin dışında kullanılmasından doğacak arızaların giderilmesini kapsamadığı gibi, aşağıdaki durumlar da garanti dışıdır:

- 1. Kullanma hatalarından meydana gelen hasar ve arızalar,*
- 2. Ürünün müşteriye tesliminden sonraki yükleme, boşaltma ve taşıma sırasında oluşan hasar ve arızalar,*
- 3. Voltaj düşüklüğü veya fazlalığı; hatalı elektrik tesisatı; ürünün etiketinde yazılı voltajdan farklı voltajda kullanma nedenlerinden meydana gelecek hasar ve arızalar,*
- 4. Yangın ve yıldırım düşmesi ile meydana gelecek arızalar ve hasarlar.*
- 5. Ürünün kullanma kılavuzlarında yer alan hususlara aykırı kullanılmasından kaynaklanan arızalar.*

Ürüne yetkisiz kişiler tarafından yapılan müdahalelerde ürüne verilmiş garanti sona erecektir.

Yukarıda belirtilen arızaların giderilmesi ücret karşılığında yapılır.

Ürünün kullanım yerine montajı ve nakliyesi ürün fiyatına dahil değildir.

Garanti belgesinin tekemmül ettirilerek tüketiciye verilmesi sorumluluğu, tüketicinin malı satın aldığı satıcı, bayi, acenta ya da temsilciliklere aittir. Garanti belgesi üzerinde tahrifat yapıldığı, ürün üzerindeki orijinal seri numarası kaldırıldığı veya tahrif edildiği takdirde bu garanti geçersizdir.

Ürününüz Arçelik A.Ş. adına No.28, Xing Yang Road, Economic Development Zone, Yang Zhou, Jiangsu, China 225009 tarafından üretilmiştir.

Ürününüzün CE uygunluğu Det Norske Veritas Certification AS, Head office: Veritas v. 1, 1322 HØVIK, Norvay tarafından onaylanmıştır.

Çağrı Merkezi

444 0 888

Diğer Numara

0216 585 8 888

ARÇELİK A.Ş. Tuzla 34950 İstanbul
Telefon (0216) 585 85 85 Faks (0-216) 423 23 53



**GARANTİ
BELGESİ**

bebek tartısı

ARÇELİK Bebek Tartısı'nın, kullanma kılavuzunda gösterildiği şekilde kullanılması ve Arçelik'in yetkili kıldığı Servis elemanları dışındaki şahıslar tarafından bakım, onarım veya başka bir nedenle müdahale edilmemiş olması şartıyla, bütün parçaları dahil olmak üzere tamamı malzeme, işçilik ve üretim hatalarına karşı

2 (İKİ) YIL SÜRE İLE GARANTİ EDİLMİŞTİR.

Garanti kapsamı içinde gerek malzeme ve işçilik gerekse montaj hatalarından dolayı arızalanması halinde yapılan işlemler için işçilik masrafı, değiştirilen parça bedeli ya da başka bir ad altında hiçbir ücret talep edilmeyecektir. Garanti süresi içinde yapılacak onarımlarda geçen süre, garanti süresine ilave edilir. Tamir süresi en fazla 30 iş günüdür. Bu süre mamulün yetkili servis atölyelerimize, yetkili servis atölyelerimiz bulunmaması durumunda Yetkili Satıcılarımıza veya Firmamıza bildirildiği tarihten itibaren başlar. Ürünün arızasının 15 iş günü içerisinde giderilememesi halinde Arçelik A.Ş. ürünün tamiri tamamlanuncaya kadar, benzer özelliklere sahip başka bir ürünü, müşterinin kullanımına tahsis edecektir.

Arızanın giderilmesi konusunda uygulanacak teknik yöntemlerin tespiti ile değiştirilecek parçaların saptanması tamamen firmamıza aittir. Arızanın giderilmesi ürünün bulunduğu yerde veya Yetkili Servis atölyelerinde yapılabilir. Müşterimizin buna onayı şarttır.

Ancak;

-Ürünün teslim tarihinden itibaren garanti süresi içinde kalmak kaydıyla bir yıl içerisinde, aynı arızayı ikiden fazla tekrarlaması veya farklı arızaların dörtten fazla ortaya çıkması sonucu üründen yararlanamamanın süreklilik kazanması,

-Tamiri için gereken azami sürenin aşılması

-Yetkili Servis atölyelerince; mevcut olmaması halinde sırasıyla Yetkili satıcımız, bayi, acente temsilciliğimizden birisinin bölgeye en yakın servis yetkilisiyle birlikte veya firmamız yetkilisince düzenlenecek raporla arızanın tamirinin mümkün bulunmadığının belirlenmesi durumunda, ücretsiz olarak değiştirme işlemi yapılacaktır.

Garanti belgesi ile ilgili olarak çıkabilecek sorunlar için Sanayi ve Ticaret Bakanlığı, Tüketicinin ve Rekabetin Korunması Genel Müdürlüğü'ne başvurulabilir. Bu Garanti Belgesi'nin kullanılmasına 4077 sayılı Tüketicinin Korunması Hakkında Kanun ile bu Kanun'a dayanılarak yürürlüğe konulan Garanti Belgesi Uygulama Esaslarına Dair Tebliğ uyarınca, T.C. Sanayi ve Ticaret Bakanlığı, Tüketicinin ve Rekabetin Korunması Genel Müdürlüğü tarafından izin verilmiştir.

ARÇELİK A.Ş.

Seri No:

Tip: K 9510

Teslim Tarihi, Yeri:

Fatura Tarihi, No:

Satıcı Firma Ünvanı:

Adres:

Tel-Faks:

Satıcı Firma (Kaşe ve İmza):